



В основе фирменного стиля лежат несколько базовых элементов: логотип, цвета, шрифт. Они служат отправной точкой при решении любых оформительских задач. Данное руководство — это инструкция по эксплуатации стиля. Оно позволяет следить за соблюдением выработанных стандартов, с которыми будут иметь дело сотрудники компании, дизайнеры и полиграфисты. Изложенные здесь правила помогут им сделать работу корректно и качественно.

Логотип

Основная версия

Три кирпича, сложенные в форме шестиугольника с акцентированной цветом рабочей стороной и названием образуют логотип.

Logo/Renga_logo+emblem_RGB_inline.svg

Logo/RengaSoftware_logo+emblem_RGB_inline.svg

Основной цвет

RGB 105, 124, 140

CMYK 25, 11, 0, 45

Дополнительный цвет

RGB 250, 96, 96

CMYK 0,77,56,0 (правка от 30.03.15)

Шрифт

Calibri Regular



Квадратная компоновка

Более компактная версия логотипа для квадратных форматов.

Logo/Renga_logo+emblem_RGB_compact.svg
Logo/RengaSoftware_logo+emblem_RGB_compact.svg



Партнерские версии

Для каждого партнера компании предусмотрен свой логотип.

Logo/...
RengaEXPERT.svg
RengaSoftware Authorizer partner.svg
RengaSoftware Authorizer training center.svg



Продуктовые версии

Для каждого продукта компании предусмотрен свой логотип.

Logo/RengaProfessional_logo+emblem_RGB.svg

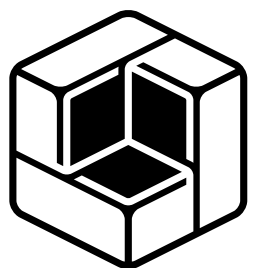
Logo/RengaStandard_logo+emblem_RGB.svg



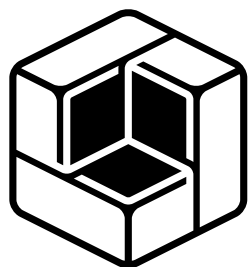
В случаях, когда цветная печать невозможна
используется монохромные варианты.

[Logo/Renga_logo+emblem_BW_compact.svg](#)

[Logo/RengaSoftware_logo+emblem_BW_compact.svg](#)



Renga®




Renga®
Software


На черном или темном фоне следует использовать
инверсные варианты.

[Logo/Renga_logo+emblem_Inverse_compact.svg](#)

[Logo/RengaSoftware_logo+emblem_Inverse_compact.svg](#)





Renga®



Renga®
Software

Знак правовой охраны товарного знака помогает правильно сориентировать эмблему при использовании без логотипа.




Logo/...
Renga_emblem_RGB.svg
Renga_emblem_BW.svg
Renga_emblem_inverse.svg


Фотографический фон следует подбирать таким образом, чтобы логотип на нем хорошо считывался. Лучше использовать однородный фотографический фон. В этом случае плашка не потребуется, а логотип получится разместить покрупнее.




Renga® Software



Нельзя менять расстояние между графической и текстовой частями логотипов



Ни в коем случае нельзя исказить



Нельзя перекрашивать логотипы



Нельзя менять расположение



Нельзя использовать логотип или его части в качестве фоновых изображений, делать его частью иллюстраций, схем, списков

