



В основе фирменного стиля лежат несколько базовых элементов: логотип, цвета, шрифт. Они служат отправной точкой при решении любых оформительских задач. Данное руководство — это инструкция по эксплуатации стиля. Оно позволяет следить за соблюдением выработанных стандартов, с которыми будут иметь дело сотрудники компании, дизайнеры и полиграфисты. Изложенные здесь правила помогут им сделать работу корректно и качественно.

ЛОГОТИП

Основная версия

Три кирпича, сложенные в форме шестиугольника с акцентированной цветом рабочей стороной и названием образуют логотип.

Logo/Renga_logo+emblem_RGB_inline.svg

Logo/Renga_logo+emblem_BW_inline.svg

Logo/Renga_logo+emblem_Inverse_inline.svg

Logo/RengaSoftware_logo+emblem_RGB_inline.svg

Основной цвет

RGB 105, 124, 140

CMYK 25, 11, 0, 45

Дополнительный цвет

RGB 250, 96, 96

CMYK 0,77,56,0 (правка от 30.03.15)

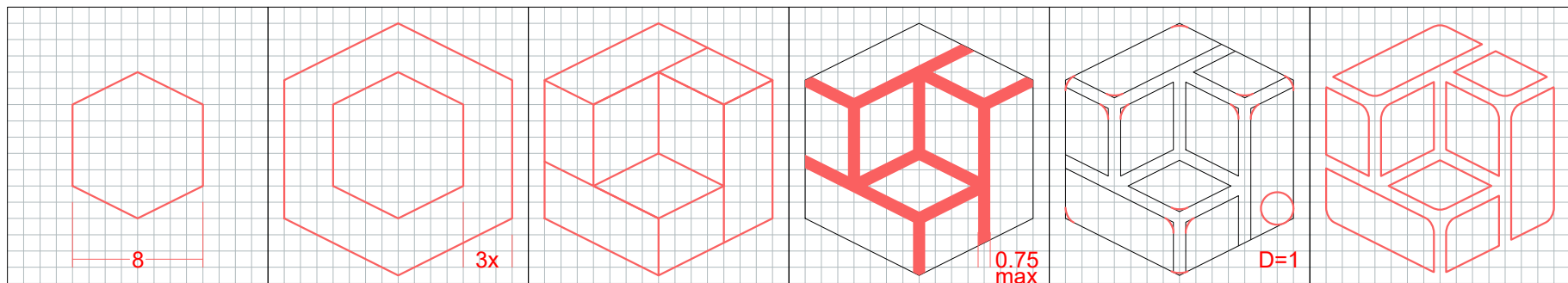
Шрифт

Calibri Regular



Схема построения

Схема построения нужна для адаптации пропорций при воспроизведении с разной разрешающей способностью. Пропорции подбираются регулировкой размером зазора и радиуса скруглений.



Квадратная компоновка

Более компактная версия логотипа для квадратных форматов.

Logo/Renga_logo+emblem_RGB_compact.svg
Logo/RengaSoftware_logo+emblem_RGB_compact.svg



Партнерские версии

Для каждого партнера компании предусмотрен свой логотип.

Logo/...
RengaEXPERT.svg
RengaSoftware Authorizer partner.svg
RengaSoftware Authorizer training center.svg



Продуктовые версии

Для каждого продукта компании предусмотрен свой логотип.

Logo/RengaProfessional_logo+emblem_RGB.svg
Logo/RengaStandard_logo+emblem_RGB.svg



Компактная компоновка



Renga
Professional




Renga
Standard

В случаях, когда цветная печать невозможна
используется монохромные варианты.

[Logo/Renga_logo+emblem_BW_compact.svg](#)

[Logo/RengaSoftware_logo+emblem_BW_compact.svg](#)



Renga




Renga
Software


На черном или темном фоне следует использовать
инверсные варианты.

[Logo/Renga_logo+emblem_Inverse_compact.svg](#)

[Logo/RengaSoftware_logo+emblem_Inverse_compact.svg](#)




Renga



Renga
Software


Знак правовой охраны товарного знака помогает правильно сориентировать эмблему при использовании без логотипа.



Logo/...
Renga_emblem_RGB.svg
Renga_emblem_BW.svg
Renga_emblem_inverse.svg

Фотографический фон следует подбирать таким образом, чтобы логотип на нем хорошо считывался. Лучше использовать однородный фотографический фон. В этом случае плашка не потребуется, а логотип получится разместить покрупнее.






Нельзя менять расстояние между графической и текстовой частями логотипов



Ни в коем случае нельзя исказить




Нельзя перекрашивать логотипы



Нельзя менять расположение



Нельзя использовать логотип или его части в качестве фоновых изображений, делать его частью иллюстраций, схем, списков





Приуроченные к десятилетию компании варианты логотипов:
вертикальный, горизонтальный, для аватарки и заголовка,

